

**Rénovation d'un bâtiment principal ou accessoire,  
galerie, clôture, piscine, démolition et autre projet**  
**DEMANDE DE CERTIFICAT D'AUTORISATION**

**Informations générales**

1. Nom du demandeur : \_\_\_\_\_  
Tél. maison : \_\_\_\_\_ Tél. cell. : \_\_\_\_\_ Tél. travail : \_\_\_\_\_  
Courriel : \_\_\_\_\_
2. Adresse des travaux : \_\_\_\_\_
3. Valeur des travaux : \_\_\_\_\_
4. Exécutant des travaux : \_\_\_\_\_
5. Date des travaux prévus : Début : \_\_\_\_\_ Fin : \_\_\_\_\_
6. Signature du demandeur : \_\_\_\_\_

**Rénovations : fenêtre, porte, revêtement extérieur et toiture**

Bâtiment principal

Bâtiment accessoire

1. Ouvertures :           Portes  : Nombre \_\_\_\_\_           Fenêtres  : Nombre \_\_\_\_\_  
Mêmes dimensions :    OUI   
                                  NON  **Si non, indiquez les nouvelles dimensions à l'annexe 1**  
Mêmes emplacements :  OUI   
                                  NON  **Veillez nous fournir une implantation (voir l'annexe 1)**

2. Revêtement extérieur  Matériaux : \_\_\_\_\_ Isolation  Type : \_\_\_\_\_

3. Toiture  Matériaux : \_\_\_\_\_

Les travaux affectent-ils la structure : OUI    NON    Valeur estimée : \_\_\_\_\_

**Galerie – Patio – Terrasse au sol**

**Localisation :**           Cour avant            Cour latérale            Cour arrière

**Dimensions :**

Profondeur : \_\_\_\_\_ Longueur : \_\_\_\_\_

Hauteur du sol : \_\_\_\_\_ Hauteur du garde-corps : \_\_\_\_\_

Matériaux : \_\_\_\_\_

**Veillez nous fournir une implantation (voir l'annexe 1)**

Valeur estimée : \_\_\_\_\_

**Réservé à l'usage de la Ville**

Matricule :

Initiales du technicien : \_\_\_\_\_ Citoyen contacté

# DEMANDE DE CERTIFICAT D'AUTORISATION

suite

## Clôture – Haie – Mur

**Veillez compléter l'annexe 1**

Clôture  Haie  Mur et muret  Mur de soutènement   
Matériaux ou essence (haie) : \_\_\_\_\_ Longueur : \_\_\_\_\_

*Hauteur dans la marge ou dans la cour :*

Avant : \_\_\_\_\_ Latérale : \_\_\_\_\_ Arrière : \_\_\_\_\_

*Distance des lignes de lot :*

Distance avant : \_\_\_\_\_ Distance latérale : 1- \_\_\_\_\_ 2- \_\_\_\_\_

Distance arrière : \_\_\_\_\_

Valeur estimée : \_\_\_\_\_

## Autres projets de rénovation, démolition, aménagement extérieur, etc.

Bâtiment principal  Bâtiment accessoire  Sur le terrain  Plan : oui  non

Description des travaux : \_\_\_\_\_

---

---

---

---

---

---

---

---

---

---

---

---

---

---

---

---

---

---

---

---

---

---

---

**Veillez nous fournir une implantation pour les travaux suivants :  
Démolition, aménagement extérieur, remblai, déblai et excavation.**

Valeur estimée : \_\_\_\_\_

- 1) Si vous avez un certificat de localisation, veuillez nous en fournir une copie avec la localisation de votre projet (voir exemple).
- 2) J'atteste que je ne détiens pas de certificat de localisation. → Faire un croquis en vous inspirant des exemples ci-joints.

**Présence de servitude ou équipements municipaux sur le terrain :**

- |                      |                          |                      |                          |
|----------------------|--------------------------|----------------------|--------------------------|
| Borne-fontaine       | <input type="checkbox"/> | Égout ou aqueduc     | <input type="checkbox"/> |
| Hydro-Québec         | <input type="checkbox"/> | Servitude de passage | <input type="checkbox"/> |
| Lampadaire éclairage | <input type="checkbox"/> |                      |                          |

Identifiez la servitude sur le plan

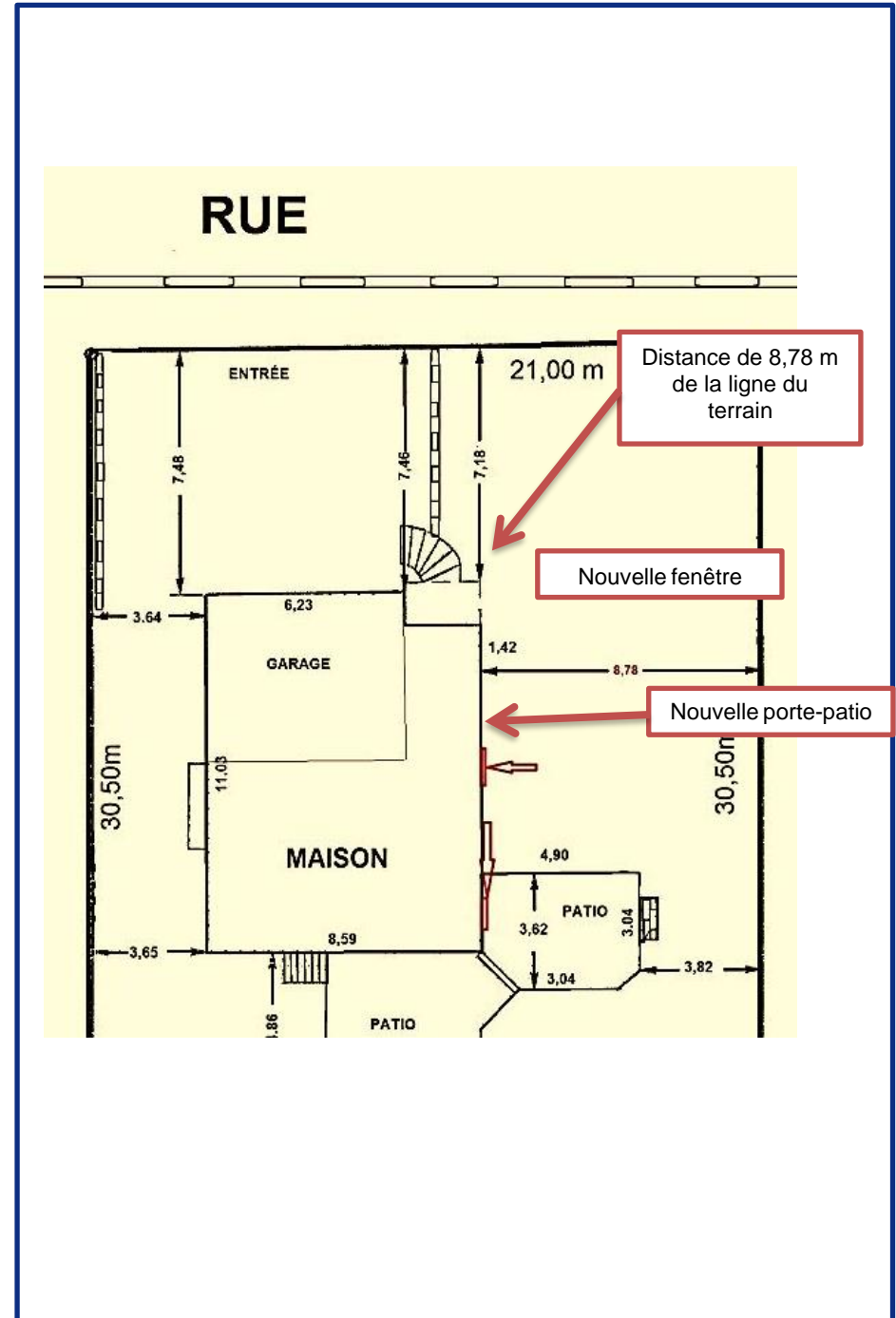
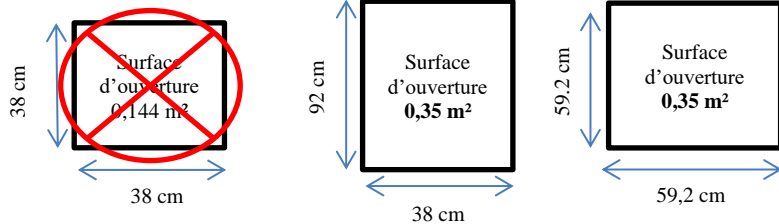
Exemple

**Section 1 : Fenêtres et portes**

Titre de la pièce	Dimension de la fenêtre 1	Dimension de la fenêtre 2	Dimension de la fenêtre 3
<b>Chambre 1</b>	x	x	x
<b>Chambre 2</b>	x	x	x
<b>Chambre 3</b>	x	x	x
<b>Chambre 4</b>	x	x	x

Les fenêtres des chambres doivent être conformes à l'article 9.7.1.2 du code de construction du Québec.

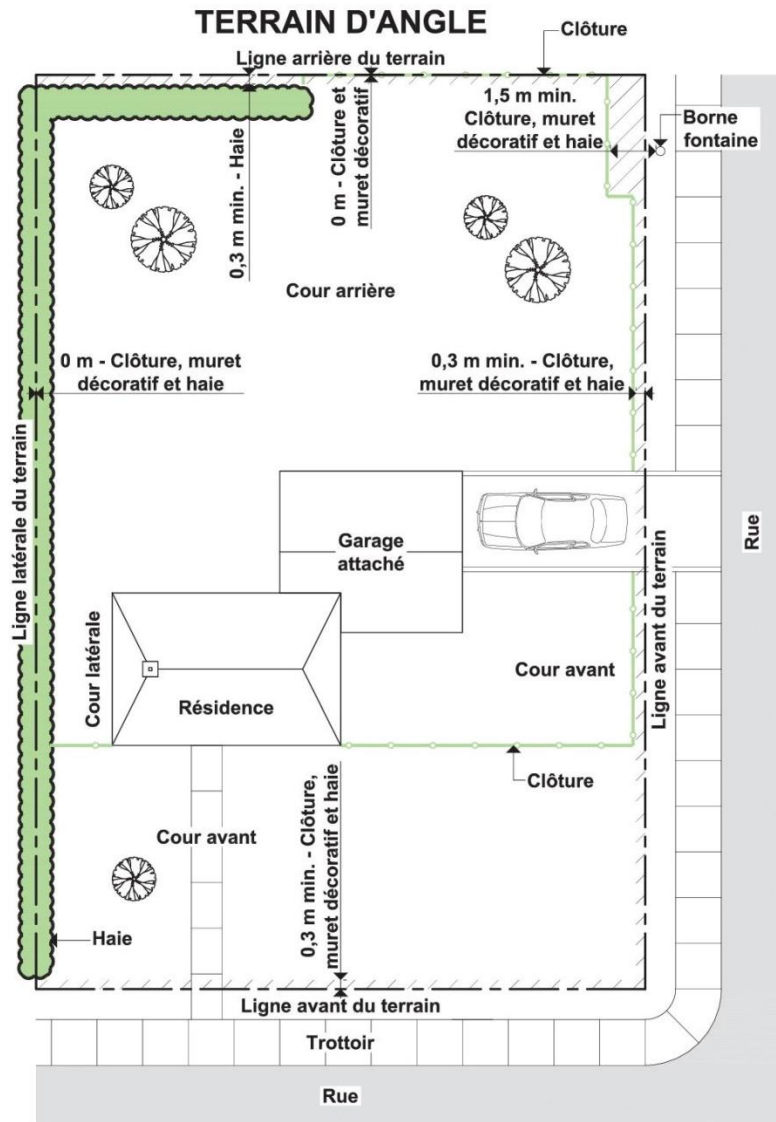
- Ouverture dégagée d'une surface minimale de : **0,35 m<sup>2</sup>** (3,77 pi<sup>2</sup>)
- Aucune dimension (largeur ou hauteur) ne doit être inférieure à 380 mm (15 po).





# ANNEXE 1

## Section 3 : Clôture – Haie – Mur

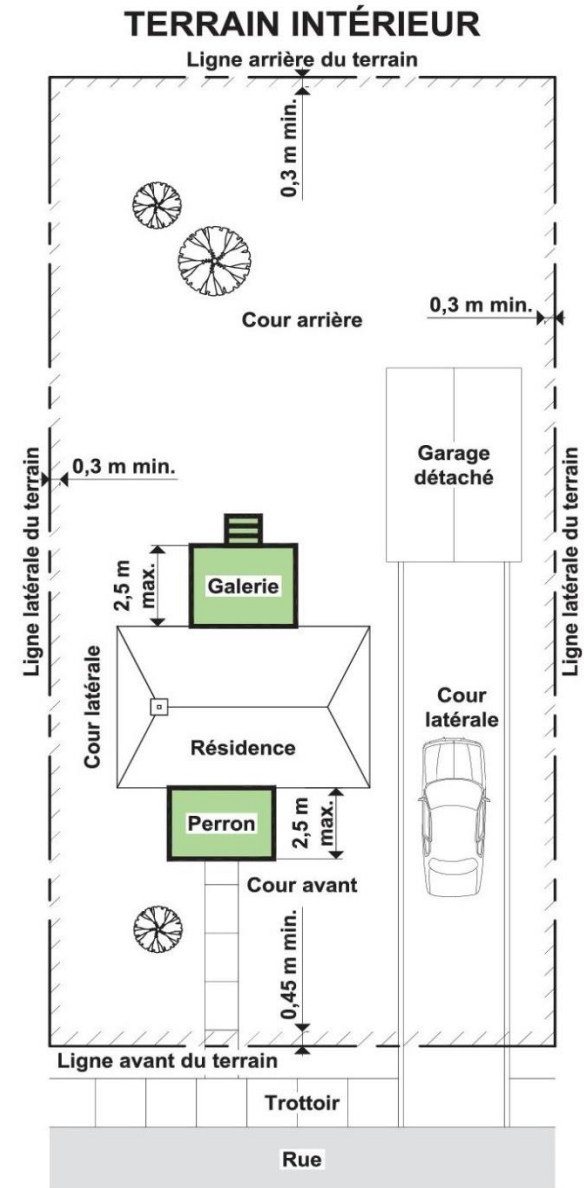
Exemple d'implantation d'une clôture





-  Localisation non autorisée
-  Limites du terrain

## Section 1 : Galerie et patio

Exemple d'implantation d'un patio, ou d'une galerie



-  Localisation non autorisée
-  Limites du terrain